



УПРАВЛЕНИЕ ФЕДЕРАЛЬНОЙ СЛУЖБЫ
ГОСУДАРСТВЕННОЙ СТАТИСТИКИ
ПО РЕСПУБЛИКЕ КРЫМ И Г. СЕВАСТОПОЛЮ

Деятельность автомобильного транспорта Республики Крым



январь - сентябрь 2023 года



Деятельность автомобильного транспорта

Республики Крым

январь - сентябрь 2023 года

01

Работа автобусов на регулярных маршрутах общего пользования

02-03

Темпы роста (падения) перевозок пассажиров на регулярных маршрутах общего пользования

04-05

Темпы роста (падения) пассажирооборота на регулярных маршрутах общего пользования

06

Деятельность грузового автомобильного транспорта

07-08

Темпы роста (падения) перевозок грузов

09-10

Темпы роста (падения) грузооборота



РАБОТА АВТОБУСОВ НА РЕГУЛЯРНЫХ МАРШРУТАХ ОБЩЕГО ПОЛЬЗОВАНИЯ*

январь - сентябрь 2023 года



104,4 млн человек

Перевезено пассажиров



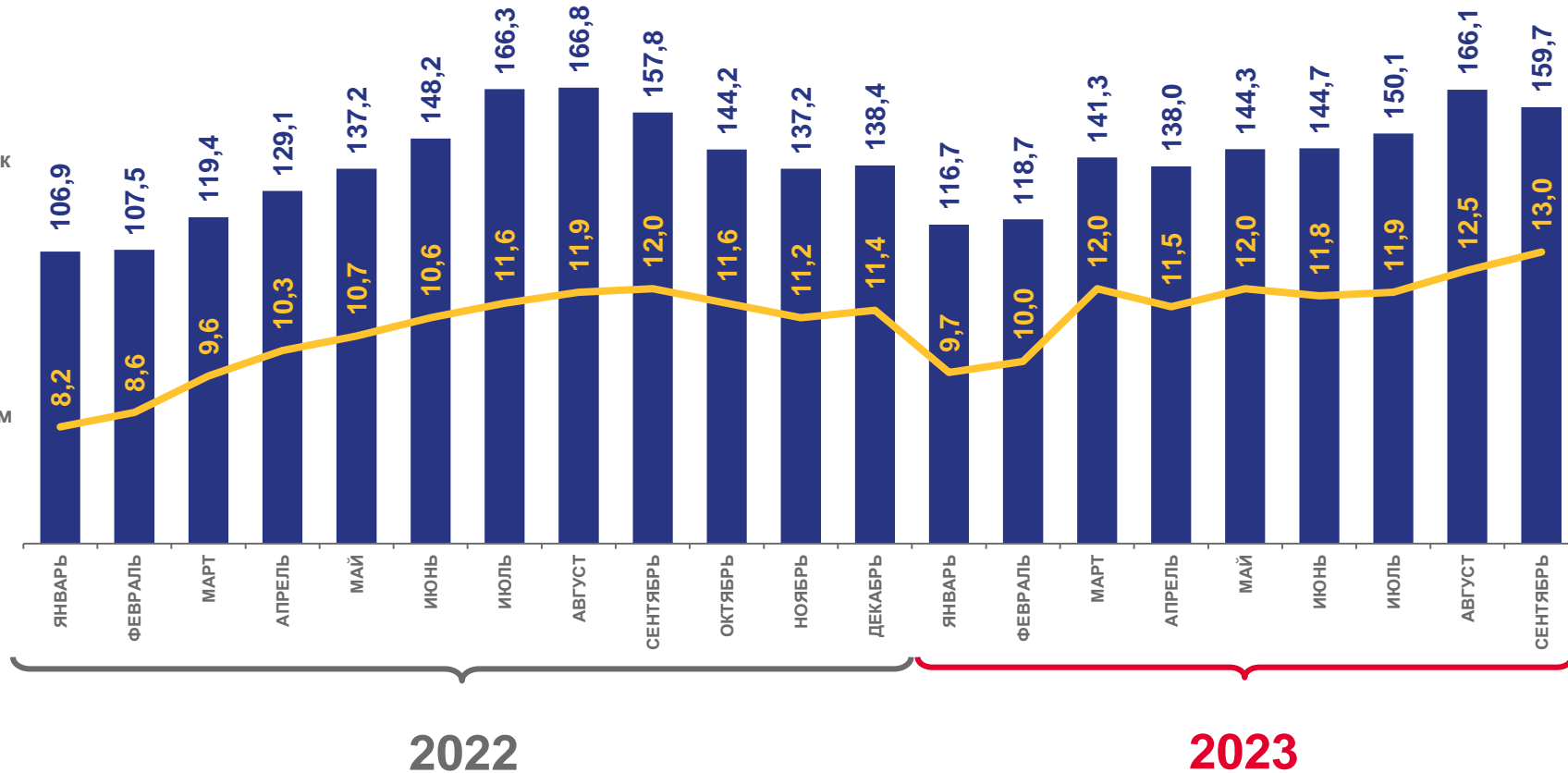
1 279,4 млн пасс.-км

Пассажирооборот



12,3 км

Среднее расстояние перевозки



Перевезено пассажиров,
млн человек



Пассажирооборот,
млн пасс.-км

* По оперативным данным с учетом пассажироперевозок, выполненных индивидуальными предпринимателями.





ТЕМПЫ РОСТА (ПАДЕНИЯ) ПЕРЕВОЗОК ПАССАЖИРОВ НА РЕГУЛЯРНЫХ МАРШРУТАХ ОБЩЕГО ПОЛЬЗОВАНИЯ*

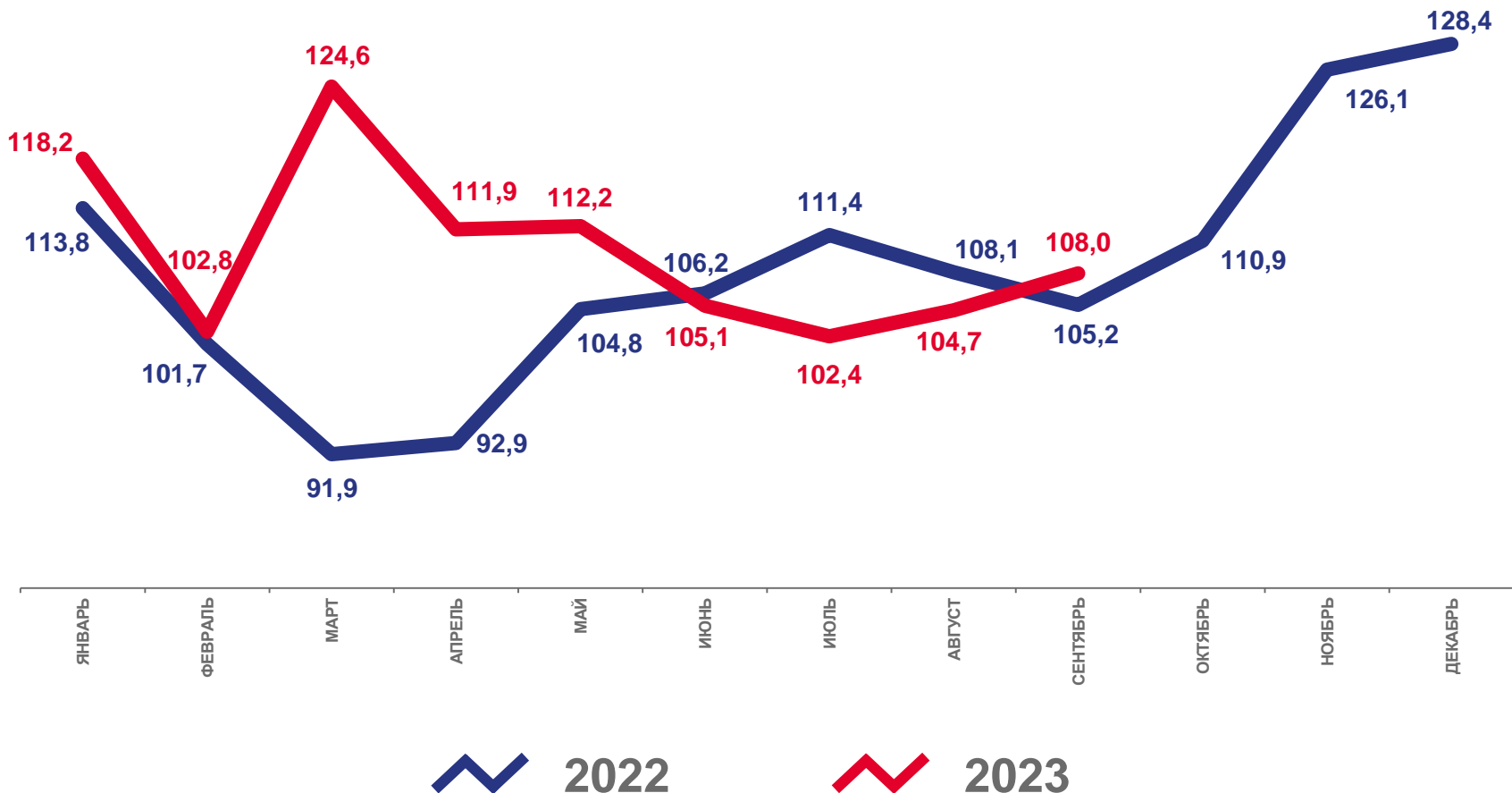
в % к соответствующему месяцу предыдущего года

сентябрь 2023 г.
к сентябрю 2022 г.

108,0%

январь - сентябрь 2023 г.
к январю - сентябрю 2022 г.

110,7%



* По оперативным данным с учетом пассажироперевозок, выполненных индивидуальными предпринимателями.





ТЕМПЫ РОСТА (ПАДЕНИЯ) ПЕРЕВОЗОК ПАССАЖИРОВ НА РЕГУЛЯРНЫХ МАРШРУТАХ ОБЩЕГО ПОЛЬЗОВАНИЯ*

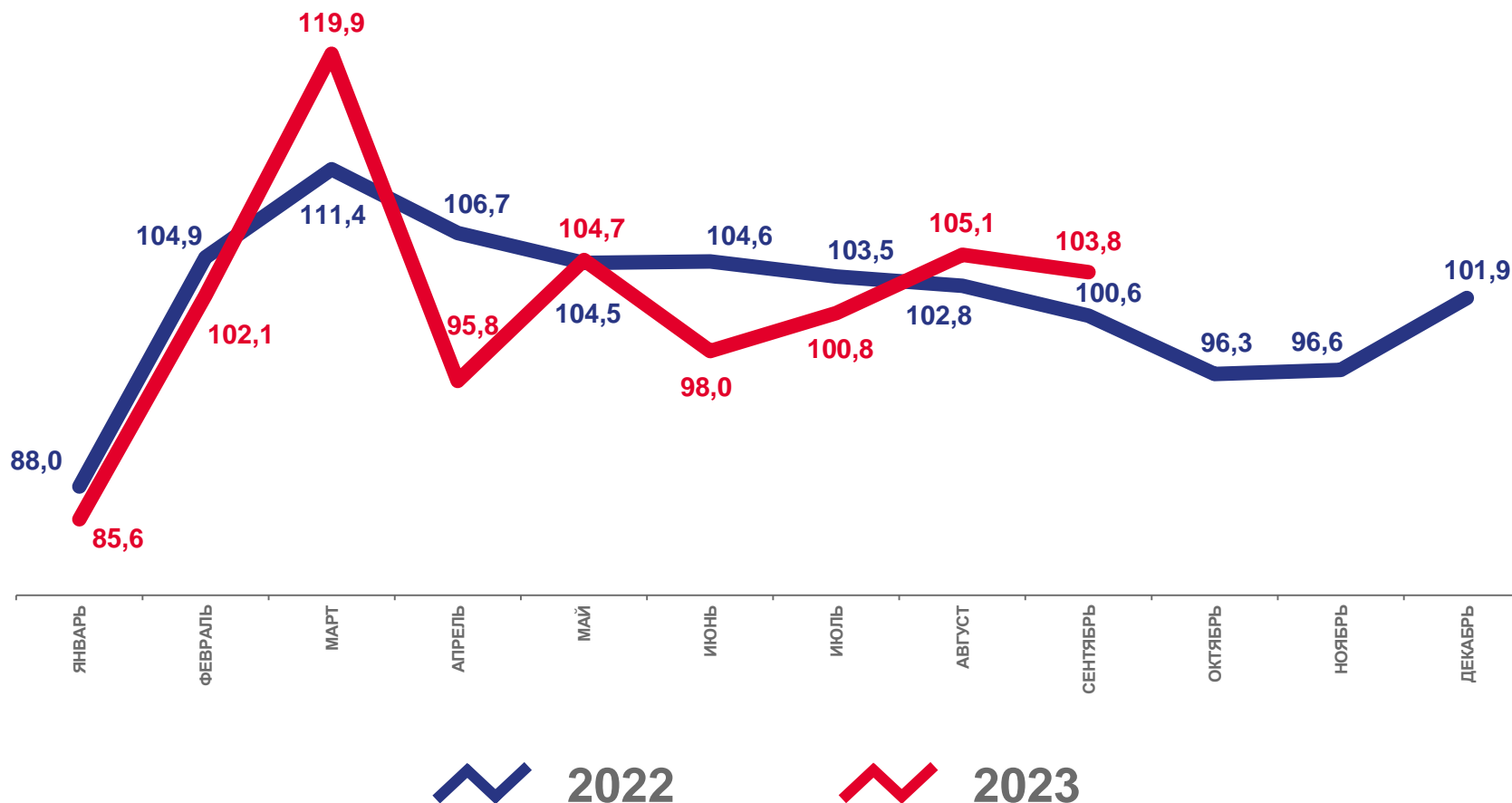
в % к предыдущему месяцу

сентябрь 2023 г.
к августу 2023 г.

103,8%

сентябрь 2022 г.
к августу 2022 г.

100,6%



* По оперативным данным с учетом пассажироперевозок, выполненных индивидуальными предпринимателями.





ТЕМПЫ РОСТА (ПАДЕНИЯ) ПАССАЖИРООБОРОТА НА РЕГУЛЯРНЫХ МАРШРУТАХ ОБЩЕГО ПОЛЬЗОВАНИЯ*

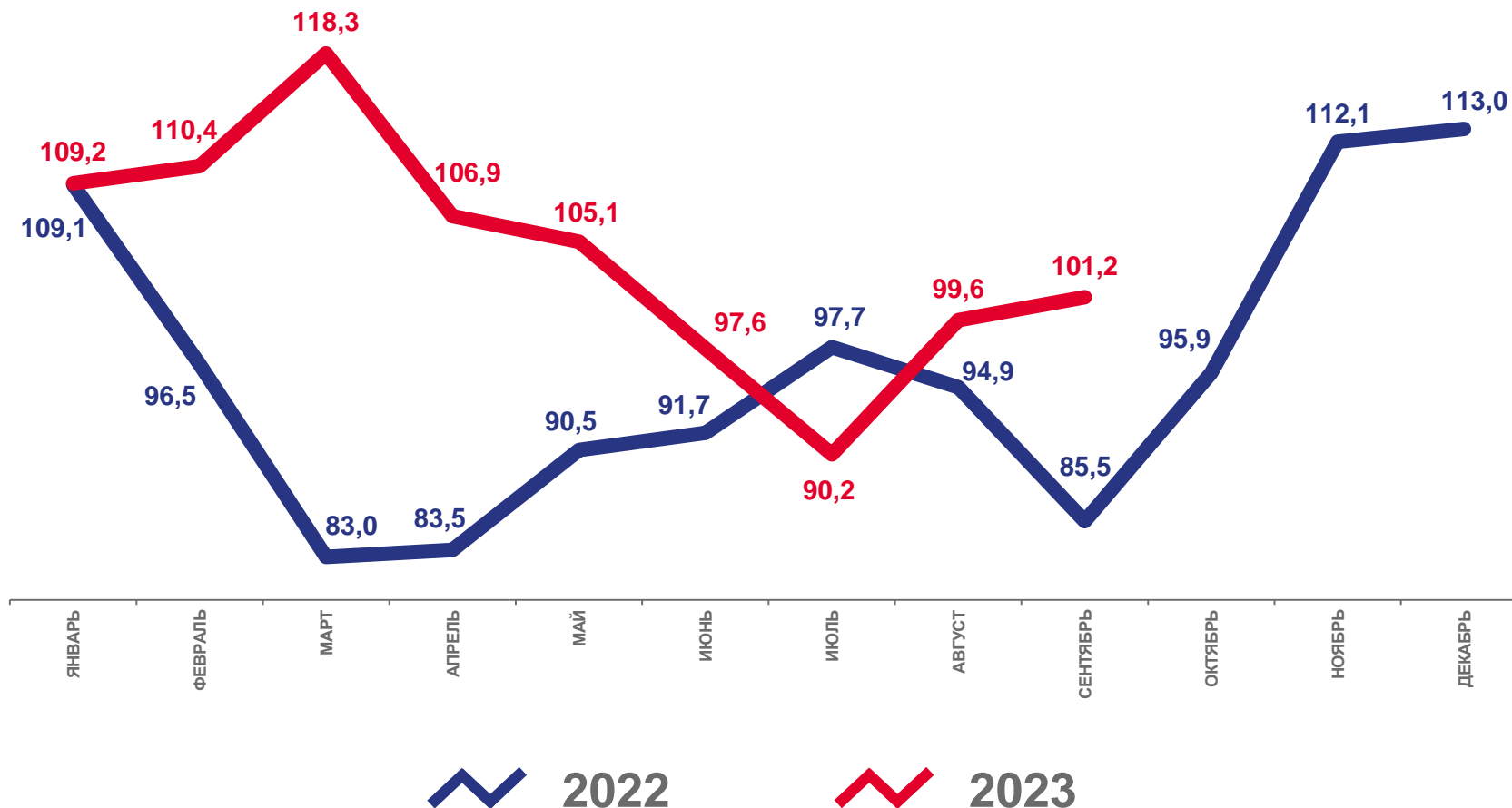
в % к соответствующему месяцу предыдущего года

сентябрь 2023 г.
к сентябрю 2022 г.

101,2%

январь – сентябрь 2023 г.
к январю - сентябрю 2022 г.

103,2%



* По оперативным данным с учетом пассажироперевозок, выполненных индивидуальными предпринимателями.





ТЕМПЫ РОСТА (ПАДЕНИЯ) ПАССАЖИРООБОРОТА НА РЕГУЛЯРНЫХ МАРШРУТАХ ОБЩЕГО ПОЛЬЗОВАНИЯ*

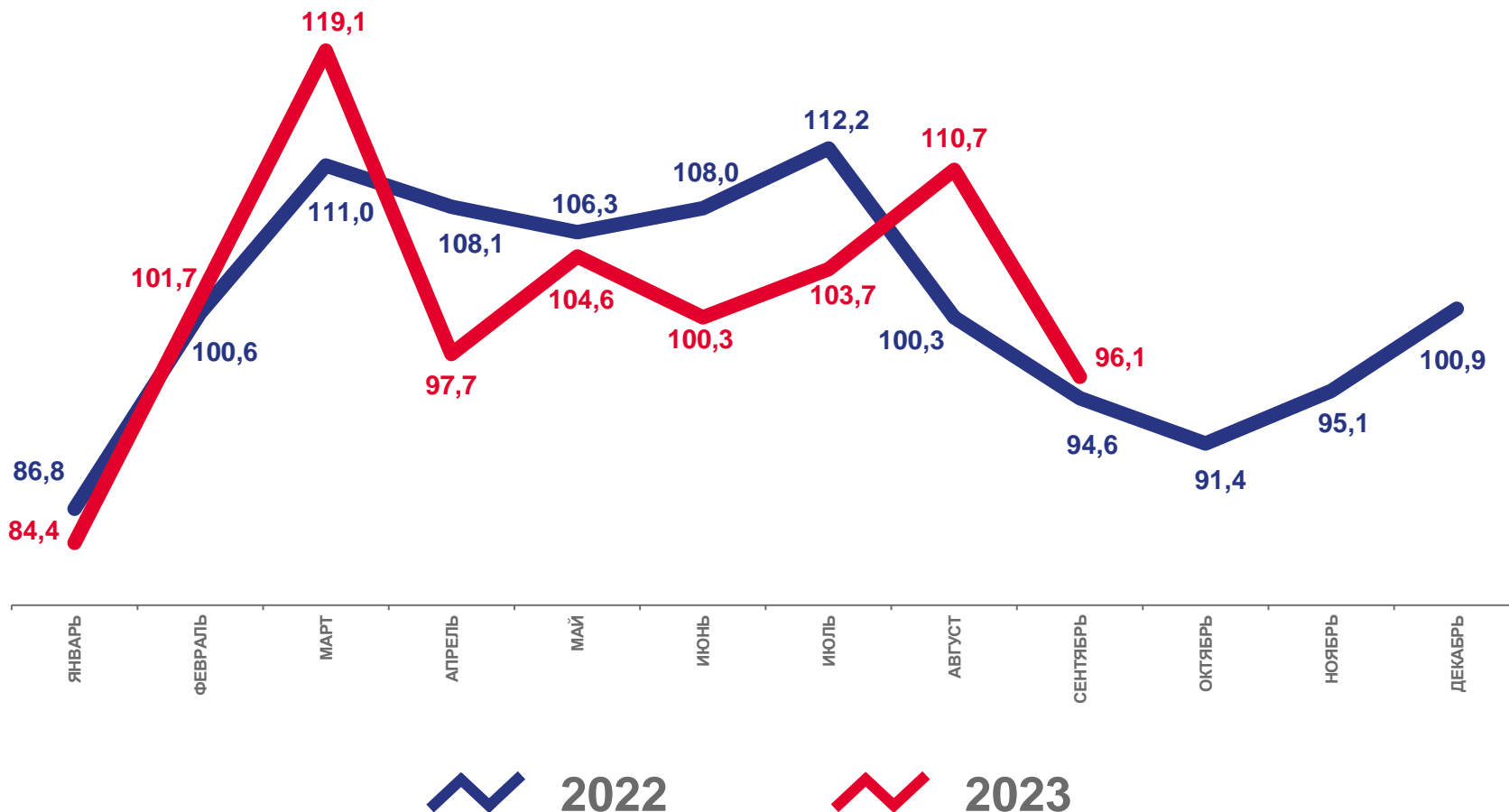
в % к предыдущему месяцу

сентябрь 2023 г.
к августу 2023 г.

96,1%

сентябрь 2022 г.
к августу 2022 г.

94,6%



* По оперативным данным с учетом пассажироперевозок, выполненных индивидуальными предпринимателями.





ДЕЯТЕЛЬНОСТЬ ГРУЗОВОГО АВТОМОБИЛЬНОГО ТРАНСПОРТА*

январь - сентябрь 2023 года



2 790,1 ТЫС. ТОНН

Перевезено грузов



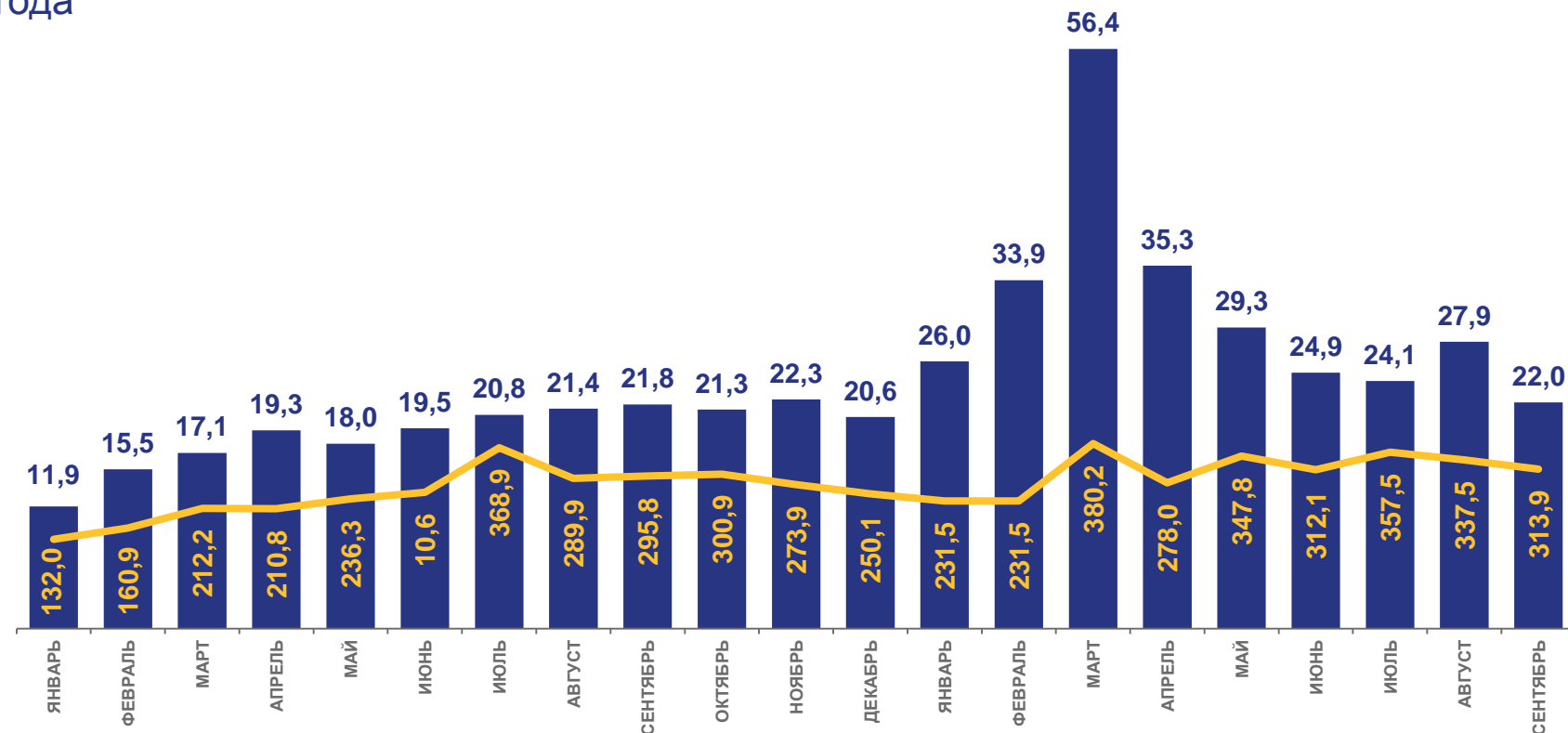
279,7 МЛН Т-КМ

Грузооборот



100,2 КМ

Среднее расстояние перевозки



2022

2023



Перевезено грузов,
тыс. тонн



Грузооборот,
млн т-км

* Без субъектов малого предпринимательства организаций со средней численностью работников до 15 человек, не являющихся субъектами малого предпринимательства. В соответствии с п. 1.24.1 Федерального плана статистических работ, утвержденным распоряжением Правительства Российской Федерации от 06.05.2008 №671-р (с изменениями), информация о перевозке грузов и грузообороте автомобильного транспорта публикуется ежеквартально на 50-й рабочий день после отчетного периода.





ТЕМПЫ РОСТА (ПАДЕНИЯ) ПЕРЕВОЗОК ГРУЗОВ*

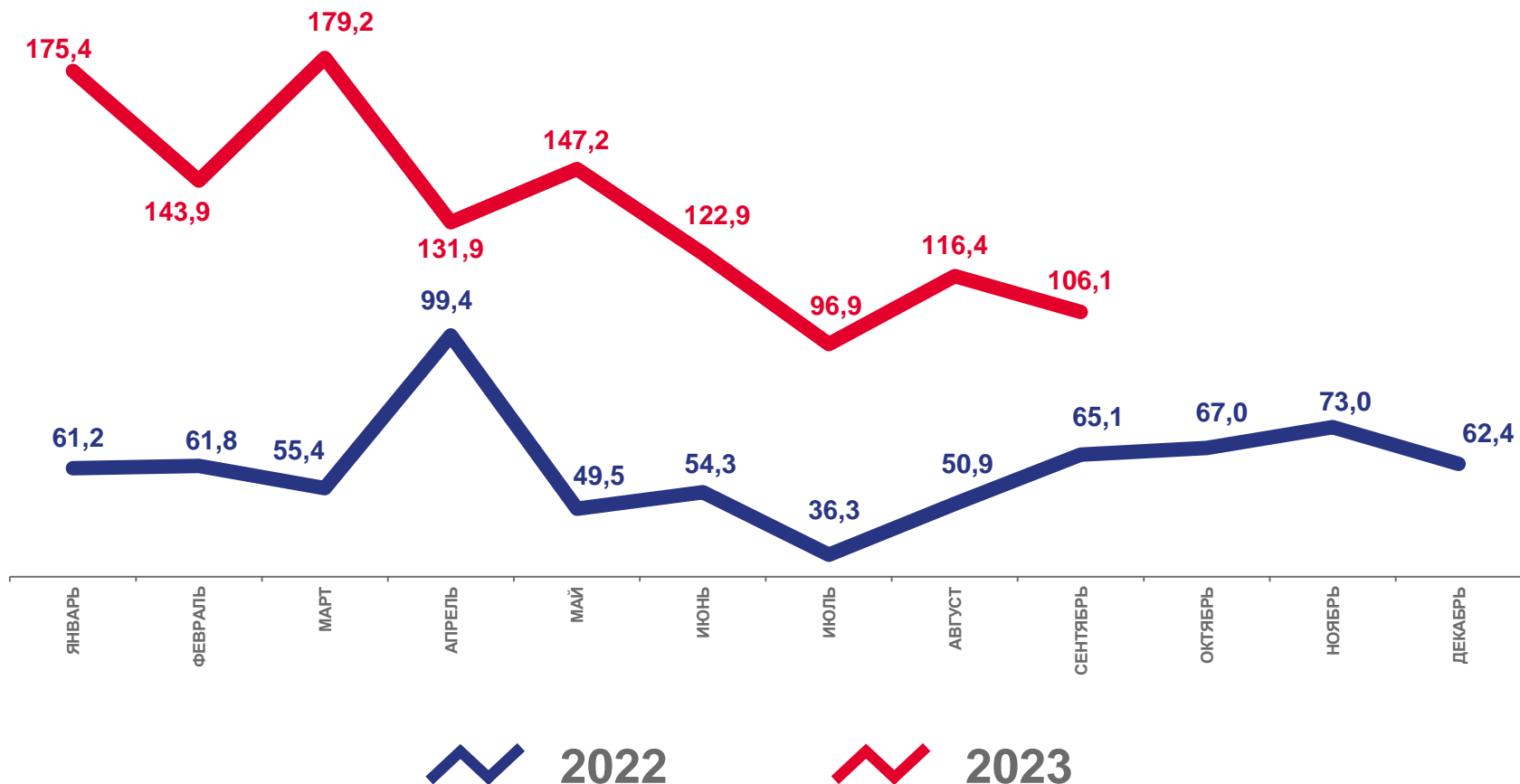
в % к соответствующему месяцу предыдущего года

сентябрь 2023 г.
к сентябрю 2022 г.

106,1%

январь - сентябрь 2023 г.
к январю - сентябрю 2022 г.

129,1%



* Без субъектов малого предпринимательства организаций со средней численностью работников до 15 человек, не являющихся субъектами малого предпринимательства. В соответствии с п. 1.24.1 Федерального плана статистических работ, утвержденным распоряжением Правительства Российской Федерации от 06.05.2008 №671-р (с изменениями), информация о перевозке грузов и грузообороте автомобильного транспорта публикуется ежеквартально на 50-й рабочий день после отчетного периода.





ТЕМПЫ РОСТА (ПАДЕНИЯ) ПЕРЕВОЗОК ГРУЗОВ*

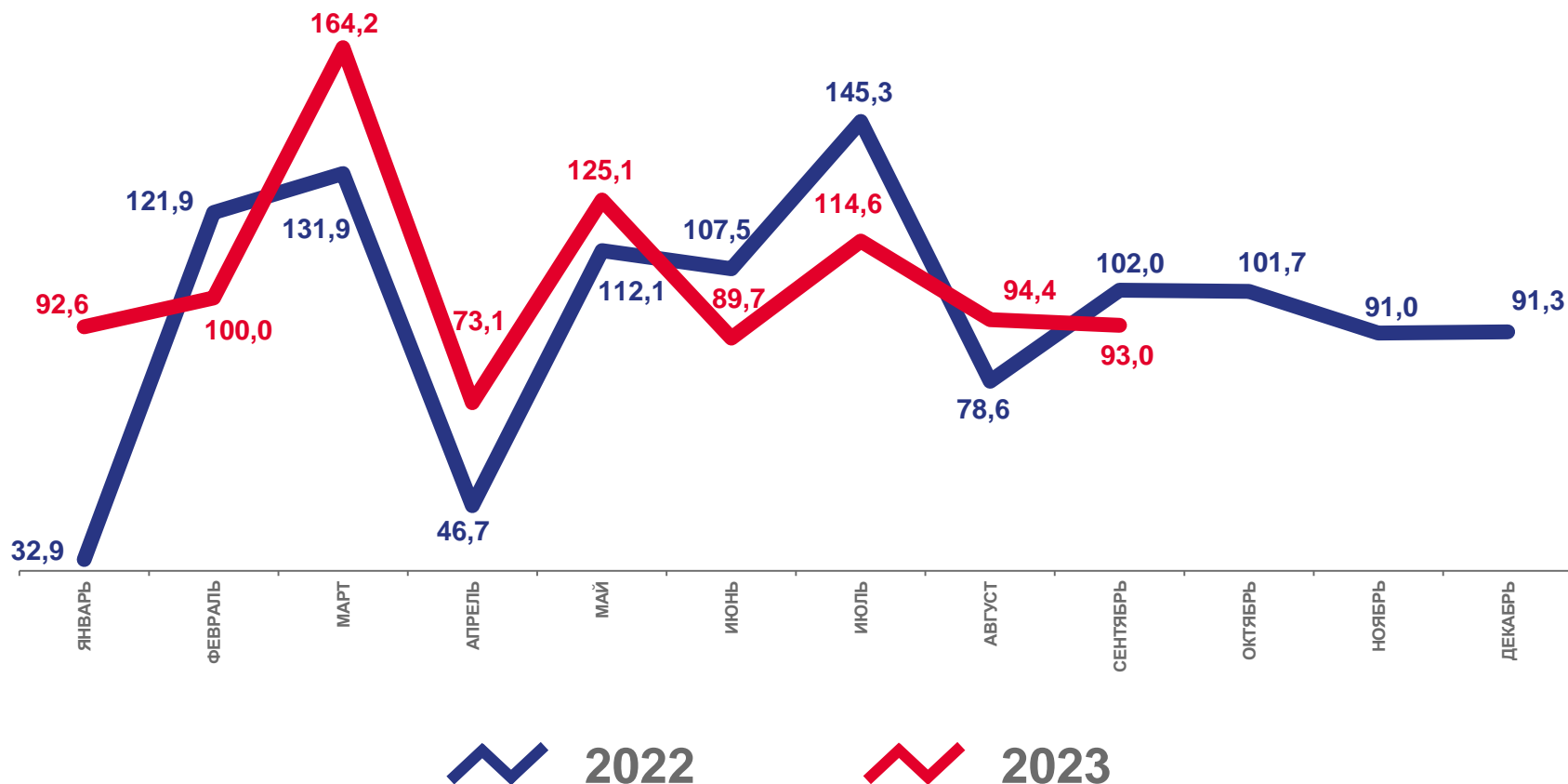
в % к предыдущему месяцу

сентябрь 2023 г.
к августу 2023 г.

93,0%

сентябрь 2022 г.
к августу 2022 г.

102,0%



* Без субъектов малого предпринимательства организаций со средней численностью работников до 15 человек, не являющихся субъектами малого предпринимательства. В соответствии с п. 1.24.1 Федерального плана статистических работ, утвержденным распоряжением Правительства Российской Федерации от 06.05.2008 №671-р (с изменениями), информация о перевозке грузов и грузообороте автомобильного транспорта публикуется ежеквартально на 50-й рабочий день после отчетного периода.





ТЕМПЫ РОСТА (ПАДЕНИЯ) ГРУЗОБОРОТА*

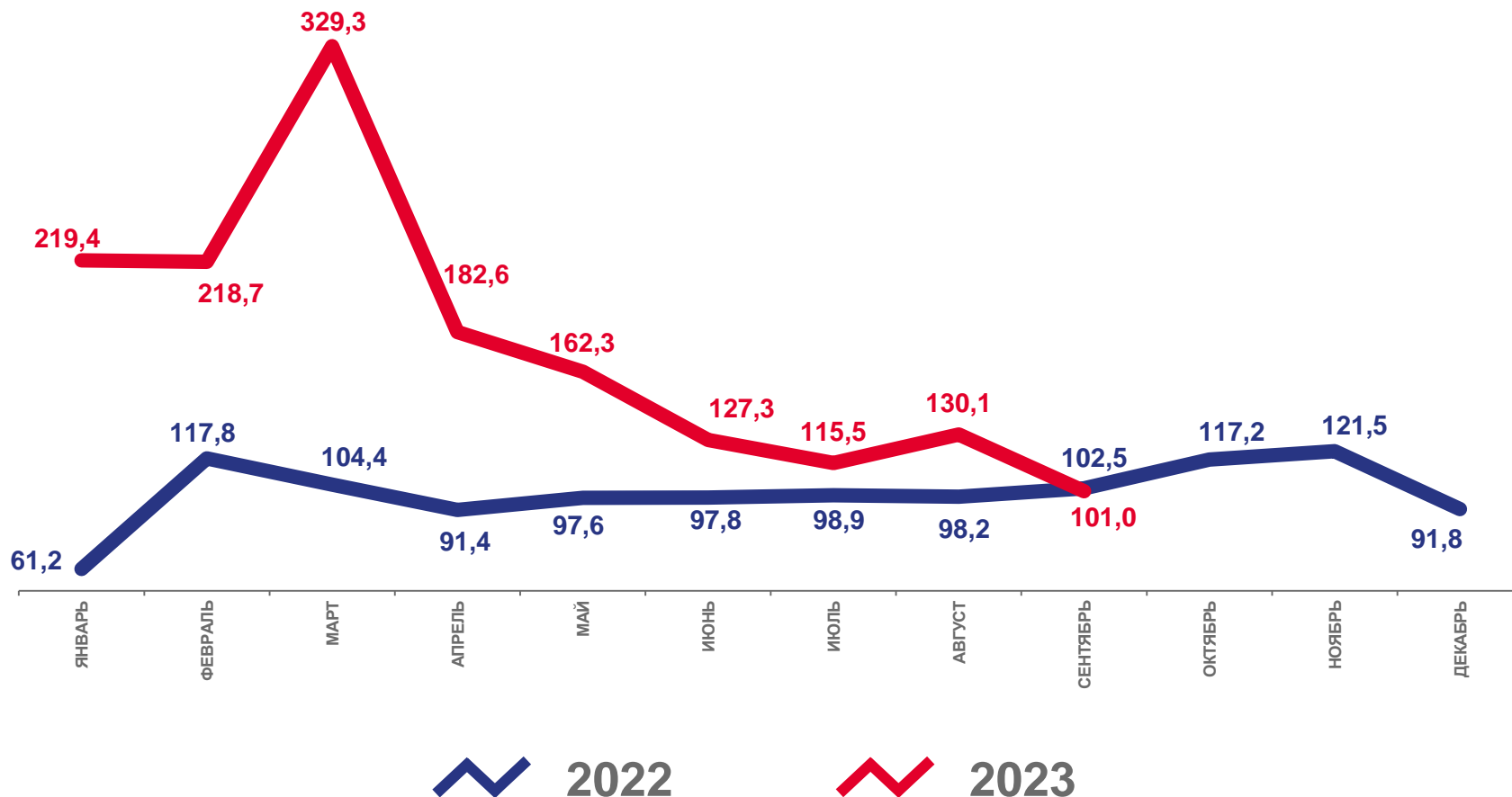
в % к соответствующему месяцу предыдущего года

сентябрь 2023 г.
к сентябрю 2022 г.

101,0%

январь - сентябрь 2023 г.
к январю - сентябрю 2022 г.

169,0%



* Без субъектов малого предпринимательства организаций со средней численностью работников до 15 человек, не являющихся субъектами малого предпринимательства. В соответствии с п. 1.24.1 Федерального плана статистических работ, утвержденным распоряжением Правительства Российской Федерации от 06.05.2008 №671-р (с изменениями), информация о перевозке грузов и грузообороте автомобильного транспорта публикуется ежеквартально на 50-й рабочий день после отчетного периода.





ТЕМПЫ РОСТА (ПАДЕНИЯ) ГРУЗОБОРОТА*

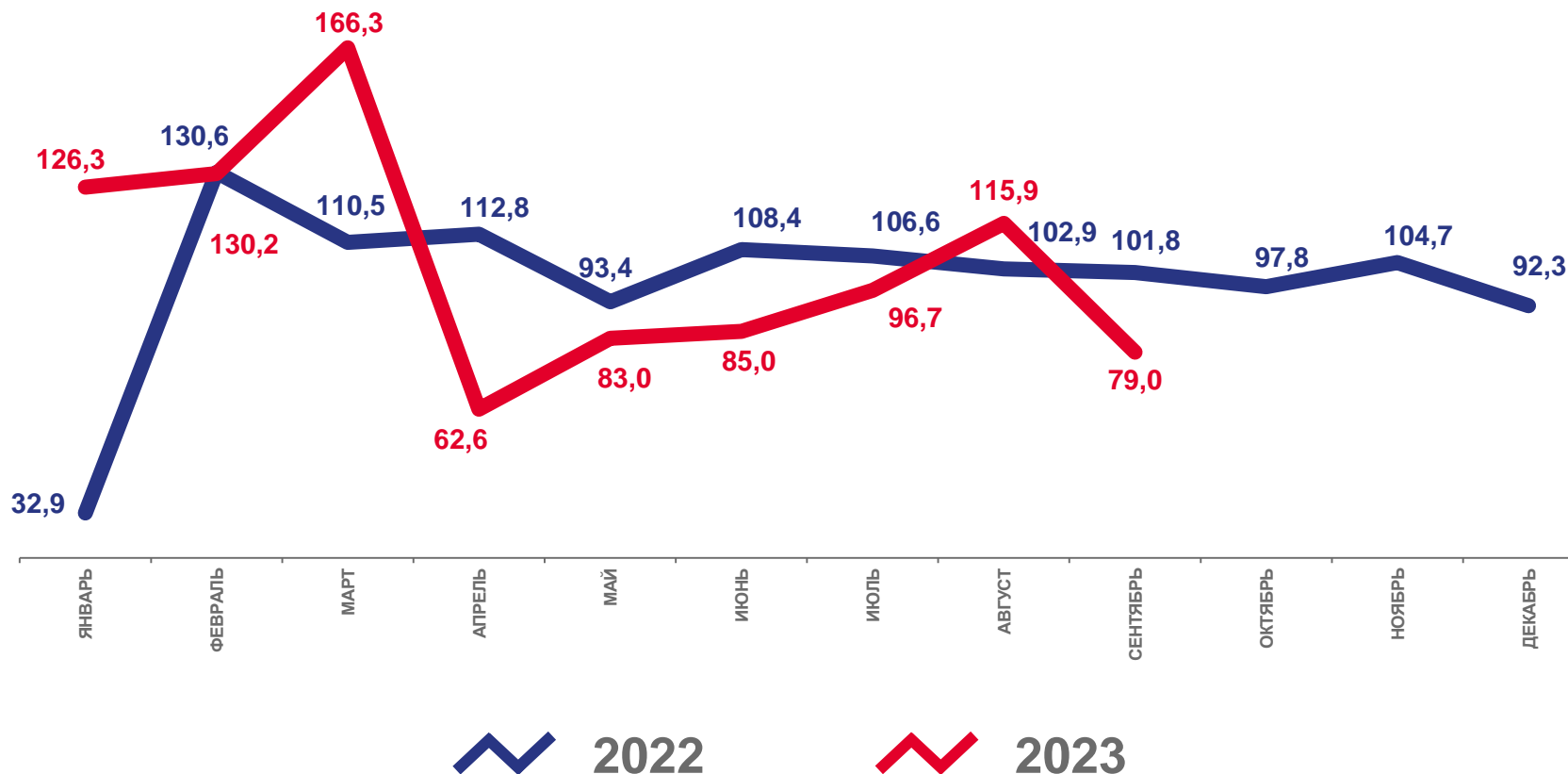
в % к предыдущему месяцу

сентябрь 2023 г.
к августу 2023 г.

79,0%

сентябрь 2022 г.
к августу 2022 г.

101,8%



* Без субъектов малого предпринимательства организаций со средней численностью работников до 15 человек, не являющихся субъектами малого предпринимательства. В соответствии с п. 1.24.1 Федерального плана статистических работ, утвержденным распоряжением Правительства Российской Федерации от 06.05.2008 №671-р (с изменениями), информация о перевозке грузов и грузообороте автомобильного транспорта публикуется ежеквартально на 50-й рабочий день после отчетного периода.

